

ゆるキャラ®グランプリ2018 「たくっち」投票方法

●ガラケー（フューチャーフォン）の場合。

1. 下記QRコードを読み取り、投票完了。



投票お願い
しますっちー！

●パソコン・スマホの場合。

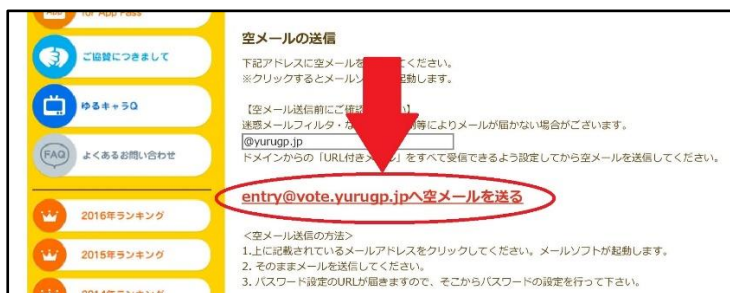
1. ID登録

①下記QRコードを読み取るか、URLを入力するかし、ID登録画面を表示。
(googleで「ゆるキャラグランプリ ID登録画面」と検索しても出てきます。)

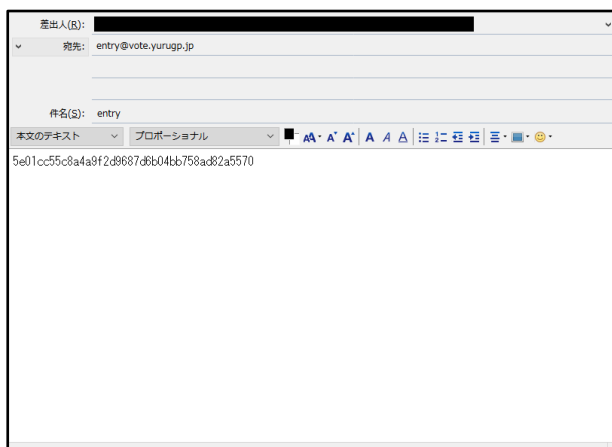


<https://vote-yurugp.secureserv.jp/pc/members/>

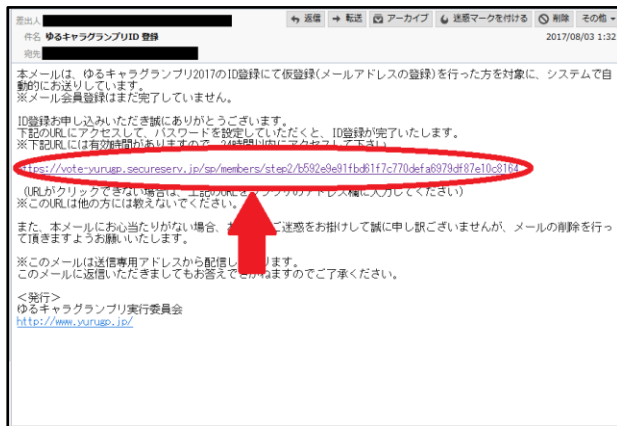
②表示された画面の中央にある「entry@vote.yurugp.jpへ空メールを送る」をクリック。



③メールソフトが起動するのでそのまま送信。※gmailは非対応のようです。



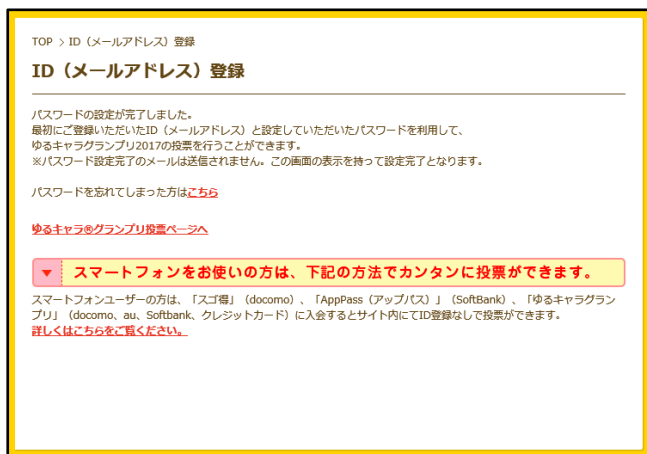
④ゆるキャラグランプリ実行委員会から仮登録のメールが届いたら本文中のリンクをクリック。



⑤「ID (メールアドレス) 登録」画面が表示されるので、任意のパスワードを設定し、「本登録する」ボタンをクリック。



⑥下記画面が出れば登録完了。



ありがとうございました！



登録完了です☆

2. 投票（ID登録後は一日1回、以下の手順だけで投票できます。）

- ①下記QRコードを読み取るか、URLを入力するかし、「たくっち」の画面を表示。
(googleで「ゆるキャラ たくっち」と検索しても出てきます。)




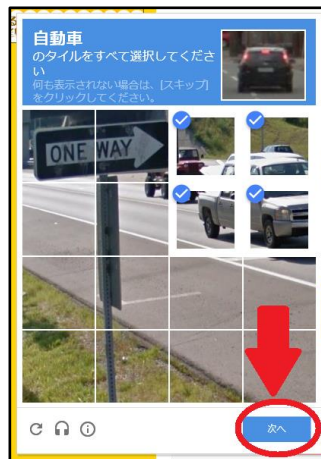
<http://www.yurugp.jp/vote/detail.php?id=00002878>

- ②不正投票防止の為の認証を行う。

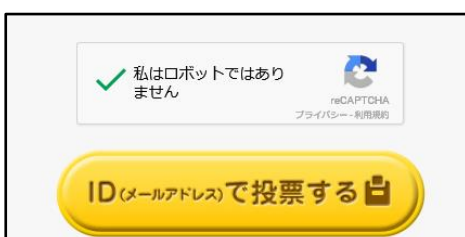
- a. 「私はロボットではありません」の左にある□にチェックを入れる。



- b. いくつか分割された画像の質問に合う部分を全てチェックし「次へ」をクリック。
※質問によっては「確認」「スキップ」等と表示される事があります。

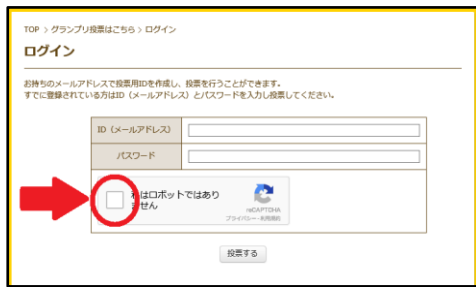


- c. 先程の□の場所に緑のチェックが入ったら認証成功。
「ID(メールアドレス)で投票する」をクリック。



③ログインし投票する。

登録したID（メールアドレス）とパスワードを入力して、もう一度②同様の認証を行い、緑のチェックが入ったら「投票する」をクリック。

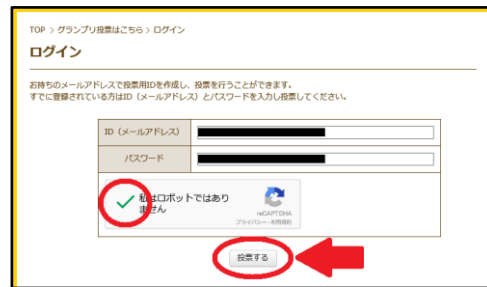


TOP > グランプリ投票はこちら > ログイン
ログイン
お持ちのメールアドレスで投票用IDを作成し、投票を行うことができます。
すでに登録されている方はID（メールアドレス）とパスワードを入力し投票してください。

ID（メールアドレス）
パスワード

私はロボットではありません

投票する



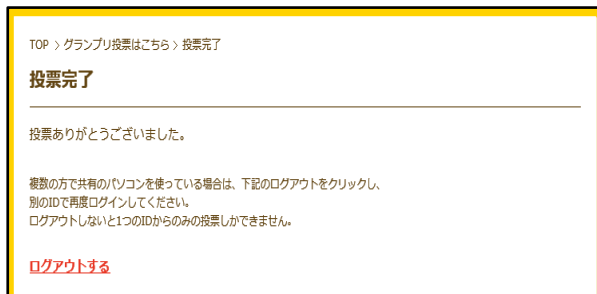
TOP > グランプリ投票はこちら > ログイン
ログイン
お持ちのメールアドレスで投票用IDを作成し、投票を行うことができます。
すでに登録されている方はID（メールアドレス）とパスワードを入力し投票してください。

ID（メールアドレス）
パスワード

私はロボットではありません

投票する

④「投票完了」の画面が表示されたら投票終了。明日もよろしくお願ひします。



TOP > グランプリ投票はこちら > 投票完了
投票完了

投票ありがとうございました。

複数の方で共有のパソコンを使っている場合は、下記のログアウトをクリックし、別のIDで再度ログインしてください。
ログアウトしない1つのIDからのみの投票しかできません。

[ログアウトする](#)

ありがとうございました！



投票完了です☆